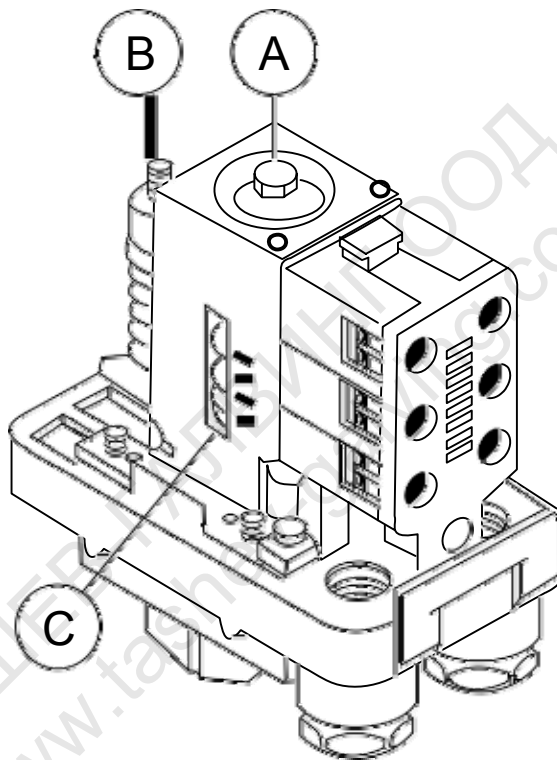




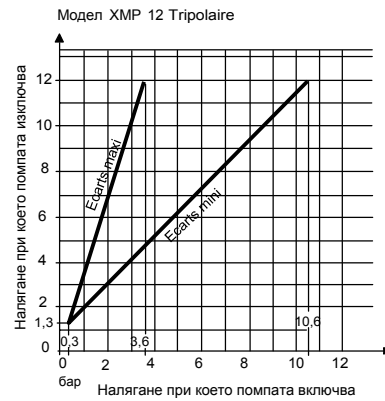
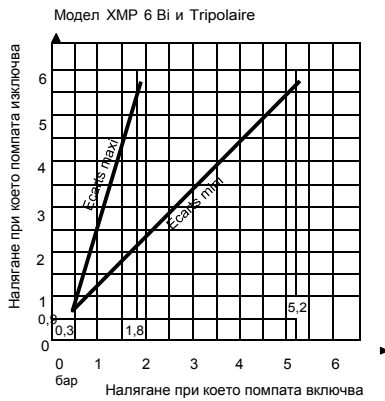
Пресостат модел XMP



1 • Регулиране

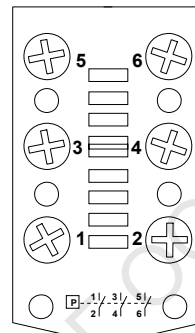
- Регулирането се осъществява чрез директното въздействие върху гайка „А” – за да се настрои „върховата точка на налягане” (точката при която помпата спира да работи, тъй като е достигнала максималните зададени параметри на налягането) и върху гайка „В” - за да се настрои минималната стойност на налягането (стойността при която помпата се включва)
- Навийте гайка „А” за да увеличите стойността на налягане при която помпата се изключва. Стойността може да се наблюдава върху ориентир „С”
- Навийте гайката „В” за да намалите стойността на налягането при която помпата изключва

2 • Работни криви



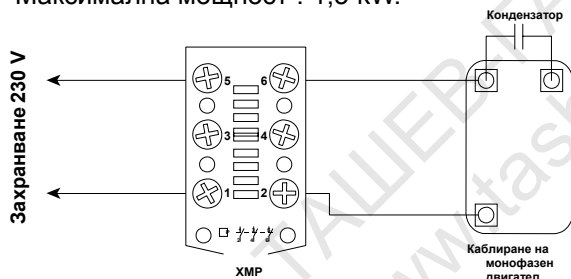
3 • Електрическо присъединяване

- **Контактна функционалност :**
Контактни клеми 1-2, 3-4, 5-6 се затварят при спад в налягането.

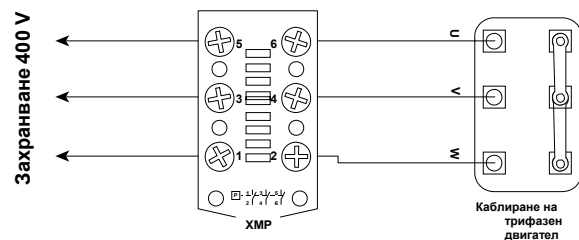


- **Използване на модел XMP с директно включване към мотора :**

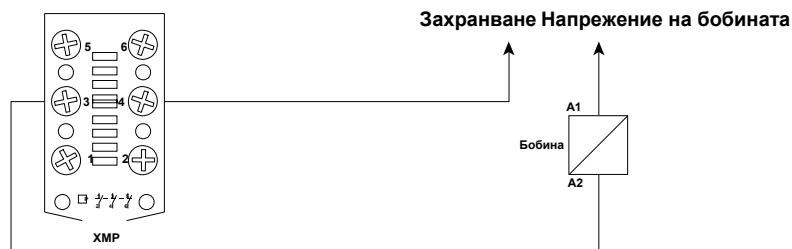
Електрическо присъединяване към монофазен двигател 230 V.
Максимална мощност : 1,5 kW.



Електрическо присъединяване към трифазен двигател 400 V.
Максимална мощност : 4 kW.



- **Използване на една от трите клеми XMP за връзка към контролно табло :**
Пример : последователно свързване с бобината на една клема.



Société anonyme au capital de 20 000 000 F. RCS VIENNE 338 236 227 - Locataire gérante de Thermador Groupe
Parc d'Activités de Chesnes - 91, rue du Ruisseau

38297 SAINT-QUENTIN-FALLAVIER CEDEX
Tél. 04 74 94 18 24 + répondeur - Télécopie 04 74 95 62 07
Internet <http://www.jetly.fr> - e-mail info@jetly.fr